

REMATRÍCULA ONLINE 2023/2

Não deixe seu sonho no meio do caminho!

PARA VOCÊ FAZER A ESCOLHA CORRETA DAS DISCIPLINAS, TEMOS ALGUMAS DICAS IMPORTANTES:

A. Tenha em mãos os horários das aulas e a lista com os nomes das disciplinas e os códigos. A Coordenação de Curso fornece para você!

B. Na hora de escolher, fique atento ao código da disciplina que se alinha ao código do Curso.

GERO5815 - Educação Ambiental e Sustentabilidade - Turma 601IAN - Curso de **ADS**
 GERO5815 - Educação Ambiental e Sustentabilidade - Turma 0925AN - Curso de **Enfermagem**
 GERO5889 - Gestão Financeira e Orçamentária - Turma 8015AN - Curso de **Ciências Contábeis**
 GERO5889 - Gestão Financeira e Orçamentária - Turma 4015AN - Curso de **Administração**

C. Verifique em sua análise curricular, disponível no seu Portal, as disciplinas cursadas e a cursar. Abaixo o caminho para você acessar sua análise curricular.

1. Selecione o Curso pelo período letivo mais recente



2. Selecione no Menu o botão Grade Curricular

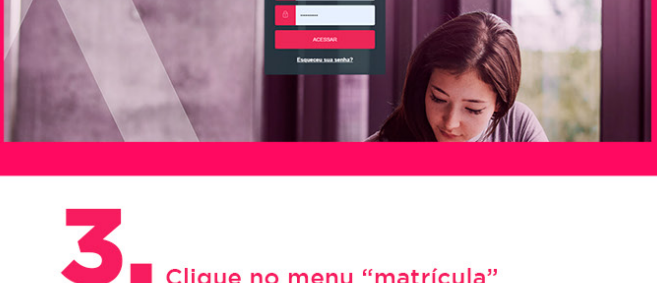


3. Pronto! Agora você consegue acompanhar as disciplinas **Concluídas**, **Pendentes**, **Não Concluídas** e **Equivalentes**. Dessa forma você poderá acompanhar sua jornada no curso.

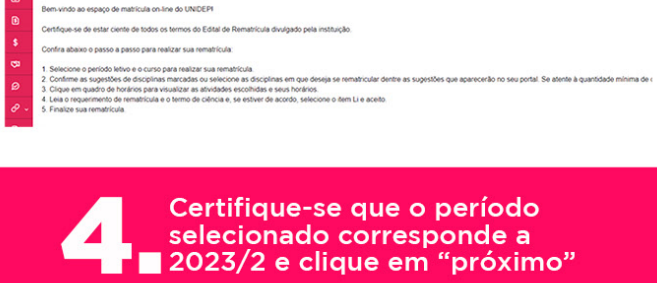
Período Letivo	Código	Disciplina	Situação	Créditos
2022/2	302006	Bases Epistemológicas da Psicologia	MATRICULADO	4
2022/2	302012	Estágio Supervisionado Básico I	MATRICULADO	2
2022/2	302010	Fundamentos Sociopsicopatológicos da Psicologia	MATRICULADO	2
2022/2	302008	Neuropsicologia Humana	MATRICULADO	4
2022/2	302011	Projeto de Extensão I	Equiv.	4
2022/2	GER1000	Projeto de Extensão I	MATRICULADO	4
2022/2	302009	Psicologia do Desenvolvimento - Infância	MATRICULADO	4
2022/2	302007	Psicologia Experimental	MATRICULADO	4

CONFIRA COMO FAZER SUA REMATRÍCULA ONLINE:

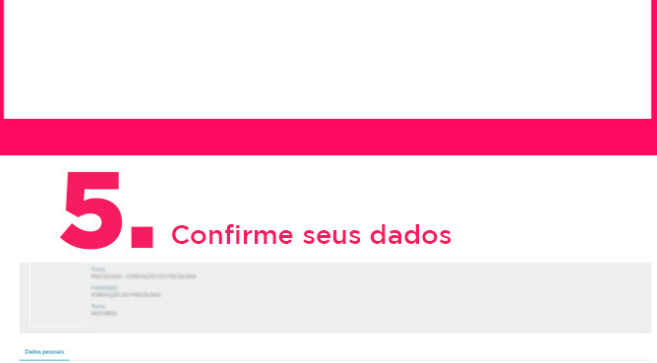
1. Acesse o site www.unidep.edu.br e clique no menu Aluno - Portal do Aluno



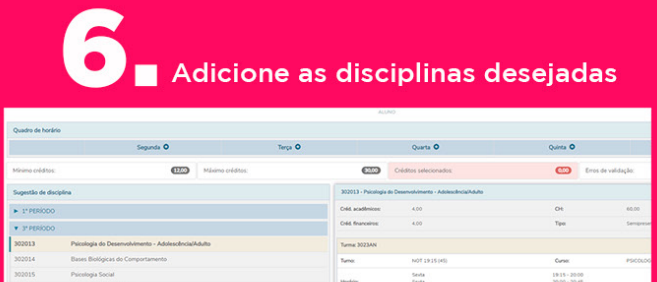
2. Insira seu CPF, senha e clique em "acessar"



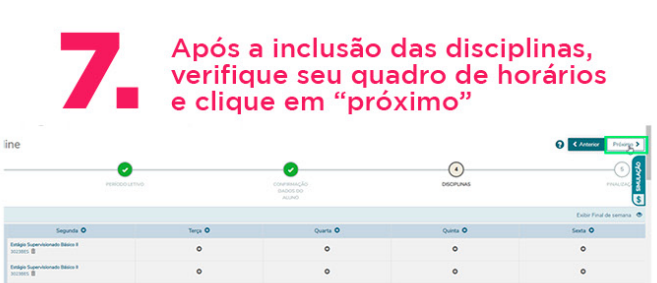
3. Clique no menu "matrícula"




4. Certifique-se que o período selecionado corresponde a 2023/2 e clique em "próximo"



5. Confirme seus dados



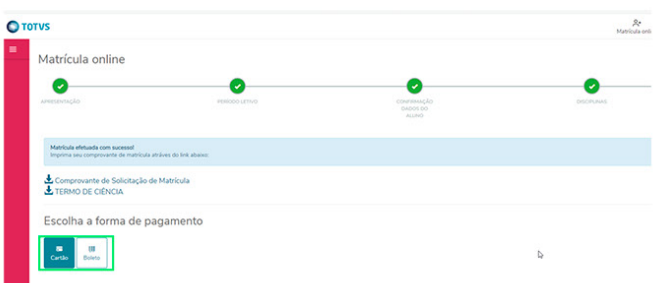
6. Adicione as disciplinas desejadas



7. Após a inclusão das disciplinas, verifique seu quadro de horários e clique em "próximo"

Segunda	Terça	Quarta	Quinta	Sexta
Estágio Supervisionado Básico I				
Estágio Supervisionado Básico I				
Estágio Supervisionado Básico I				
Estágio Supervisionado Básico I				
Bases Biológicas do Comportamento	Psicologia da Aprendizagem	Psicologia Social	Projeto de Extensão I	Psicologia do Desenvolvimento - Adolescência/Infância
Bases Biológicas do Comportamento	Psicologia da Aprendizagem	Psicologia Social	Projeto de Extensão I	Psicologia do Desenvolvimento - Adolescência/Infância
Bases Biológicas do Comportamento	Técnicas de Personalidade	Psicologia Social	Projeto de Extensão I	Psicologia do Desenvolvimento - Adolescência/Infância
Bases Biológicas do Comportamento	Técnicas de Personalidade	Técnicas de Personalidade		

8. Conclua sua matrícula aceitando o termo e clicando em "finalizar"

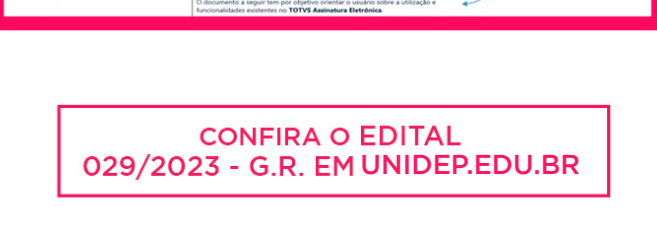


ATENÇÃO

Após esta etapa, o boleto será gerado automaticamente e ficará disponível para a impressão.

O vencimento do boleto da matrícula ocorre em três dias, considerando a data de geração do mesmo.

9. Escolha a forma de pagamento



10. Ao final, você deverá receber as orientações para fazer a assinatura eletrônica de seu contrato no seu email. Caso não receba, entre em contato com a Central do Aluno:

centraldoaluno@unidep.edu.br
 (46) 3199-0996

Bem-vindo(a)
 Você foi cadastrado no TOTVS Assinatura Eletrônica pelo administrador de sua empresa. Por motivos de segurança é necessário confirmar seu endereço de e-mail clicando no botão abaixo:

Confirmar e-mail

Manual operacional [clique aqui](#).
 Vídeos de New to [clique aqui](#).

Atenção! Este e-mail é enviado automaticamente pelo sistema. Favor não responder.

Em caso de dúvidas entre em contato com atendimento: tas@totvs.com.br

Boas vindas!

O documento a seguir tem por objetivo orientar o usuário sobre a utilização e funcionalidades existentes no TOTVS Assinatura Eletrônica.